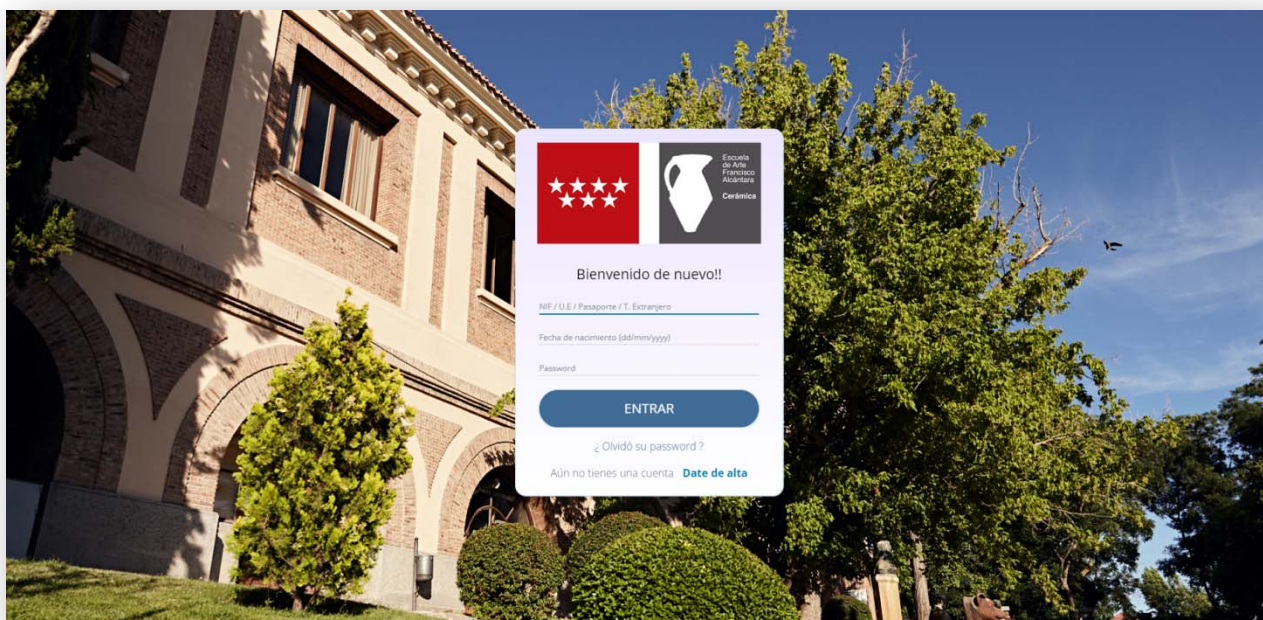


PASOS PARA LLEVAR A CABO LA PREINSCRIPCIÓN para el acceso con PRUEBA ESPECÍFICA o ACCESO DIRECTO 2022 – 23

Plazo: del 20 de junio al 1 de julio de 2022

1. Date de alta en la aplicación

Entra en el enlace <https://gestiona.escueladeceramica.com> y date de alta. Si ya estás dado de alta en nuestra aplicación omite este paso.




2. Activa la cuenta desde tu correo electrónico

Una vez hayas rellenado los formularios de inscripción, entra en tu correo particular (el mismo que has puesto al rellenar el formulario) y activa la cuenta.

Si ya estabas dado de alta en la aplicación, omite este paso.

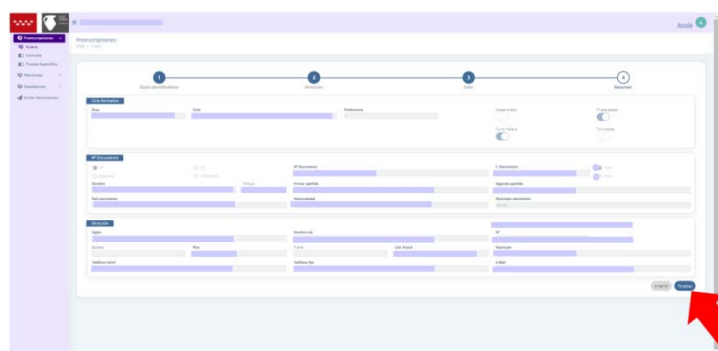
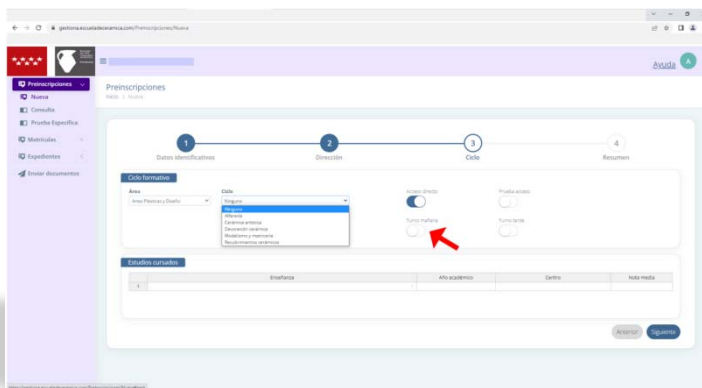
3. Entra en la aplicación y termina de rellenar tus datos

Ahora ya puedes entrar en la aplicación. Una vez dentro, ve al apartado **PREINSCRIPCIONES>NUEVAS**



Termina de rellenar todos los datos que te va pidiendo la aplicación. Si estás exento de realizar la parte específica, pincha la casilla **ACCESO DIRECTO**. Si no, en **PRUEBA ACCESO**.

Selecciona también el turno de **MAÑANA** (nuestro centro solo imparte ciclos en turno matutino).



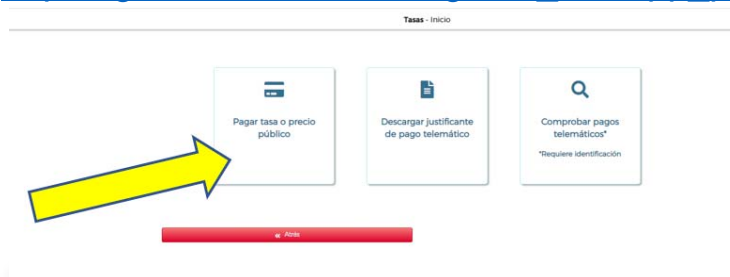
Cuando termines de rellenar todos los datos, pincha en **FINALIZAR**. Saldrá un aviso indicándote que has realizado correctamente la preinscripción. A continuación, ve a **PREINSCRIPCIONES>CONSULTAS** para poder comprobar que efectivamente estás preinscrito. Puedes descargar el justificante de la Preinscripción.

4. Pago de tasas (no para acceso directo)

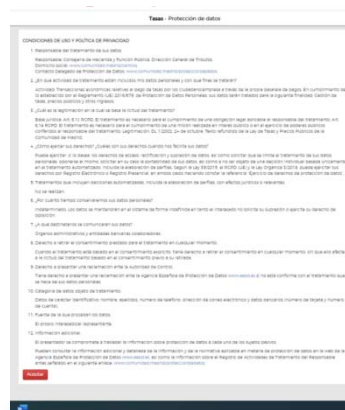
- Instrucciones para generar el modelo 030 de pago de tasas de examen (**solo para los que tengan que realizar parte específica de la prueba de acceso de los ciclos formativos de grado superior**). La tasa correspondiente es de 25€.

- Ir a la página web:

https://gestiona7.madrid.org/rtas_webapp_pagotasas/#!/main



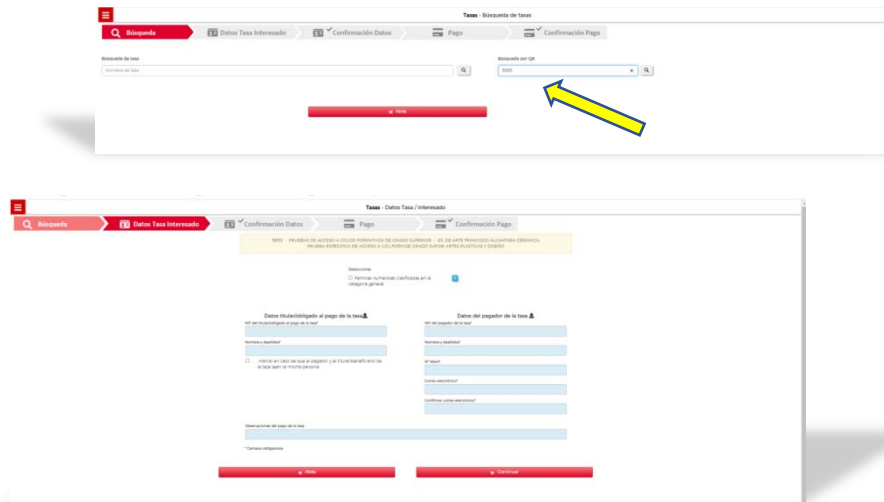
- Pulsar el botón **PAGO TASAS o PRECIO PÚBLICO** y aceptar las Condiciones de Uso y la Política de Privacidad.



Hay dos opciones:

1. Introduciendo el código **QR 5653**
2. Introduciendo el nombre de tasa: **Pruebas de acceso a los ciclos formativos de grado superior. Escuela de Arte Francisco Alcántara. Parte específica de acceso a los ciclos formativos de grado superior de Artes Plásticas y Diseño**

1. Con Código QR 5653



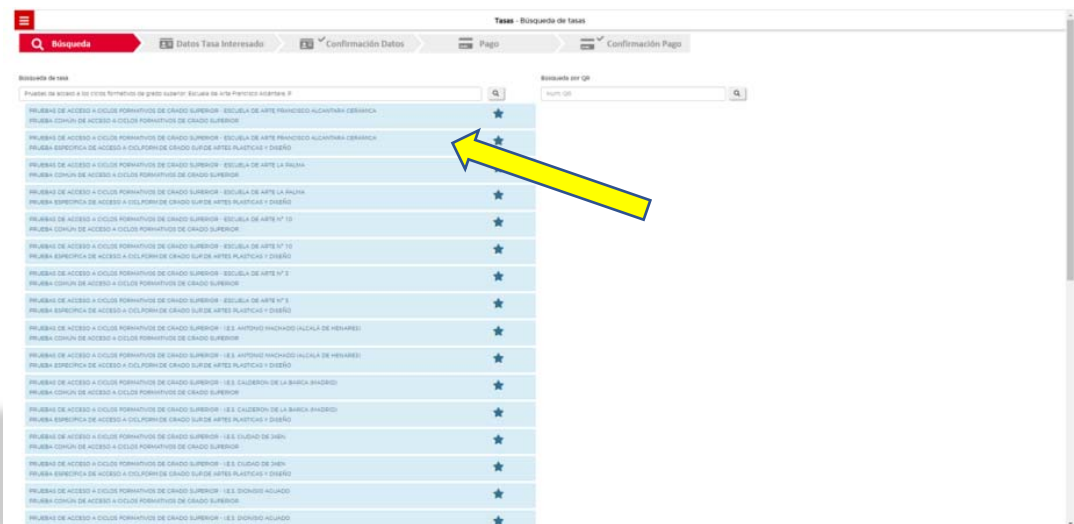
2. Con el nombre de la tasa

Pruebas de acceso a los ciclos formativos de grado superior. Escuela de Arte Francisco Alcántara. Parte específica de acceso a los ciclos formativos de grado superior de Artes Plásticas y Diseño



Escoger

Pruebas de acceso a los ciclos formativos de grado superior. Escuela de Arte Francisco Alcántara. Prueba específica de acceso a los ciclos formativos de grado superior de Artes Plásticas y Diseño



DEDUCCIONES: En caso de tener derecho a deducción por Familia Numerosa de Carácter General, se deberá marcar la casilla “Deducciones”. En este caso los importes reflejados en las tablas anteriores se verán reducidos en un 50%, y habrá que presentar, inexcusablemente, la correspondiente fotocopia de la tarjeta de Familia Numerosa.

- Rellenar todos los datos solicitados y pulsar “Continuar”.
- Comprobar que los datos introducidos son correctos y pulsar “Continuar”.
- Elegir el método de pago, y realizarlo.

EXENCIONES:

- Solicitantes de Grado Medio
- Solicitantes de Acceso Directo
- Víctimas de actos terroristas, cónyuges e hijos.
- Beneficiarios familia numerosa categoría especial
- Discapacidad igual o superior al 33%

5. Prepara la documentación a adjuntar

Ten preparada la documentación que debes adjuntar. Toda la documentación se enviará telemáticamente por medio de la aplicación.

a) **DNI / NIE** (Formato PDF o JPG. Máximo 2 MB)

b) Certificación Académica de los estudios alegados o Título correspondiente.

c) **Documento PDF acreditativo del pago de la tasa.** Estarán exentos de este requisito los solicitantes de plaza de ACCESO DIRECTO y los solicitantes de Grado Medio.

d) Los solicitantes que aleguen algunos de los supuestos de EXENCIÓN tendrán que presentar la documentación oficial acreditativa.

6. Adjunta los archivos necesarios para completar la inscripción

Adjunta todos los archivos que necesites enviar. Para ello pincha en el símbolo “+” como indica la foto y ve subiendo los archivos. Éstos no deben pesar más de 2 Mb.

Una vez los hayas subido, verás un signo de admiración “i” temporal hasta que desde la Secretaría de la Escuela verifiquen que lo enviado es correcto.

Una vez verificada la documentación y aceptada por parte de la Escuela, el signo de admiración se cambiará por un “ok”. Si hubiera alguna observación por parte de la Secretaría, aparecería escrita para que procedas a reenviar el archivo.

